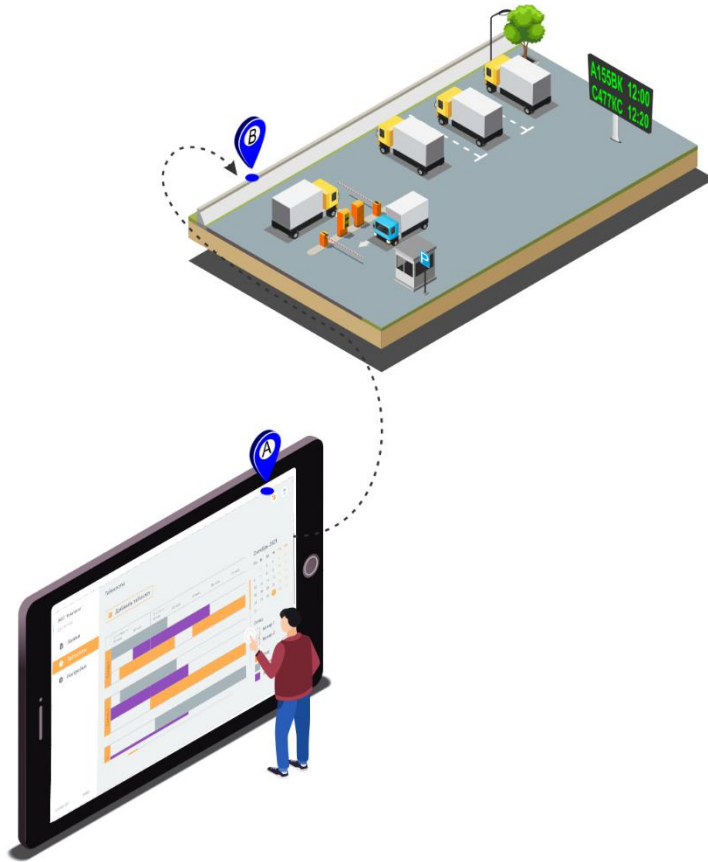


ЯРД 2.0

Модуль «Планировщик грузопотока»

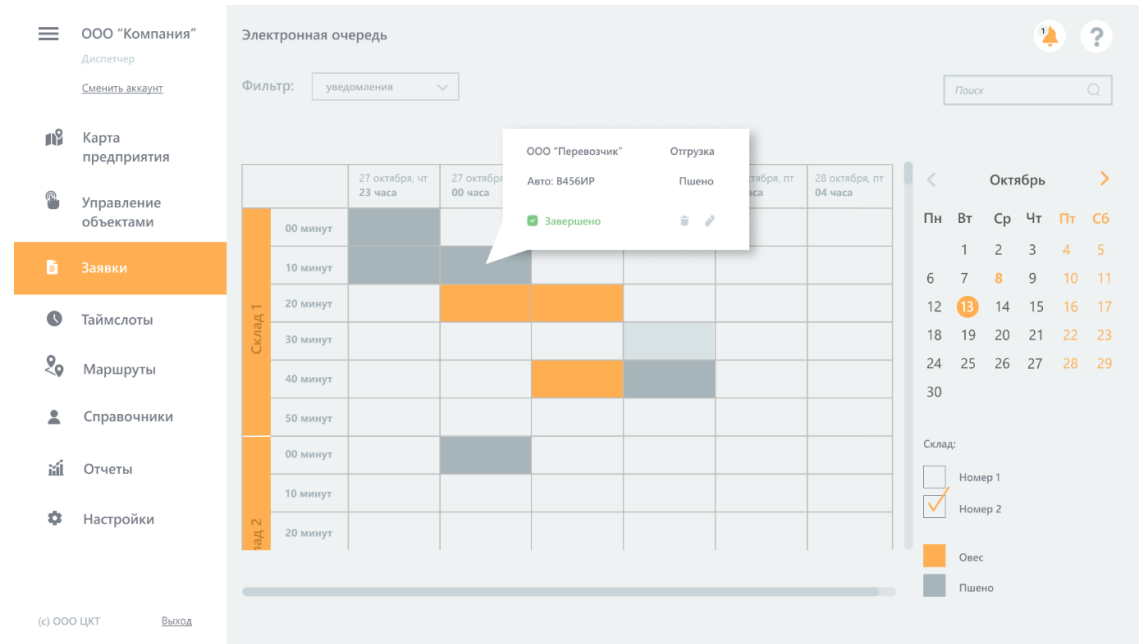
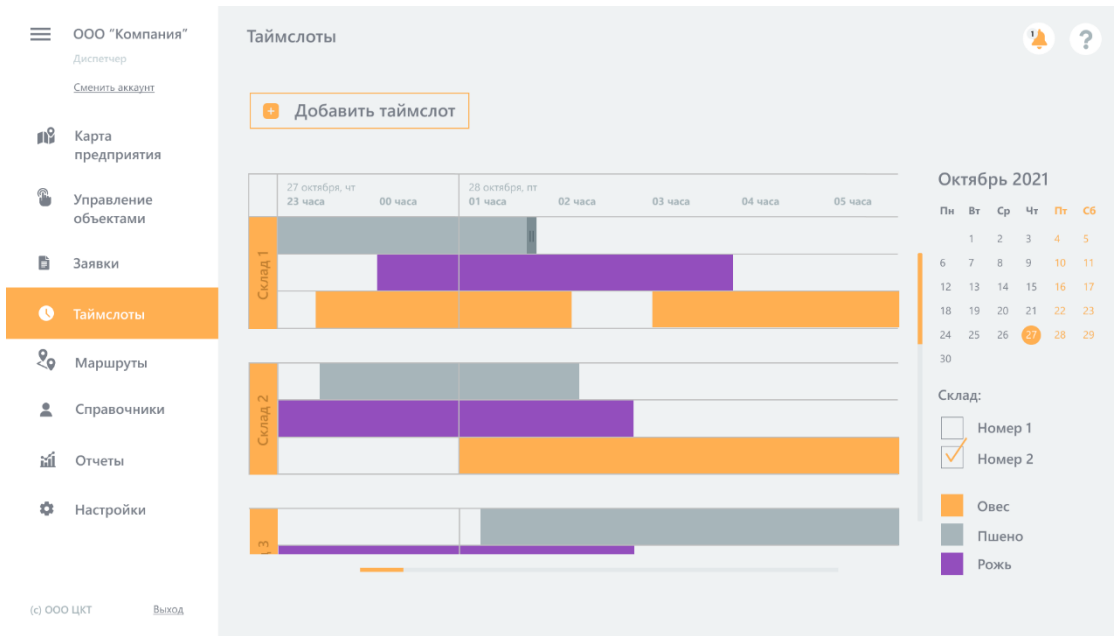
Назначение системы

Планировщик грузопотока



- Принимайте или отклоняйте заявки на разгрузку от ваших контрагентов – онлайн!
- Заранее планируйте нагрузку на ваш автопарк
- Получайте оповещения об изменениях в процессах – автоматически!

Одно решение – для всех



Для руководителя

- Планирование времени загрузки/ разгрузки продукции по конкретным складам/ участкам с точностью до дока;
- Визуализация количества заявок и свободных тайм-слотов;
- Регистрация прибывших ТС;
- Контроль событий в формате план\факт.

Для контрагента

- Бронь точного времени приезда;
- Информирование участников о месте разгрузки/погрузки;
- Формирование и печать документов.

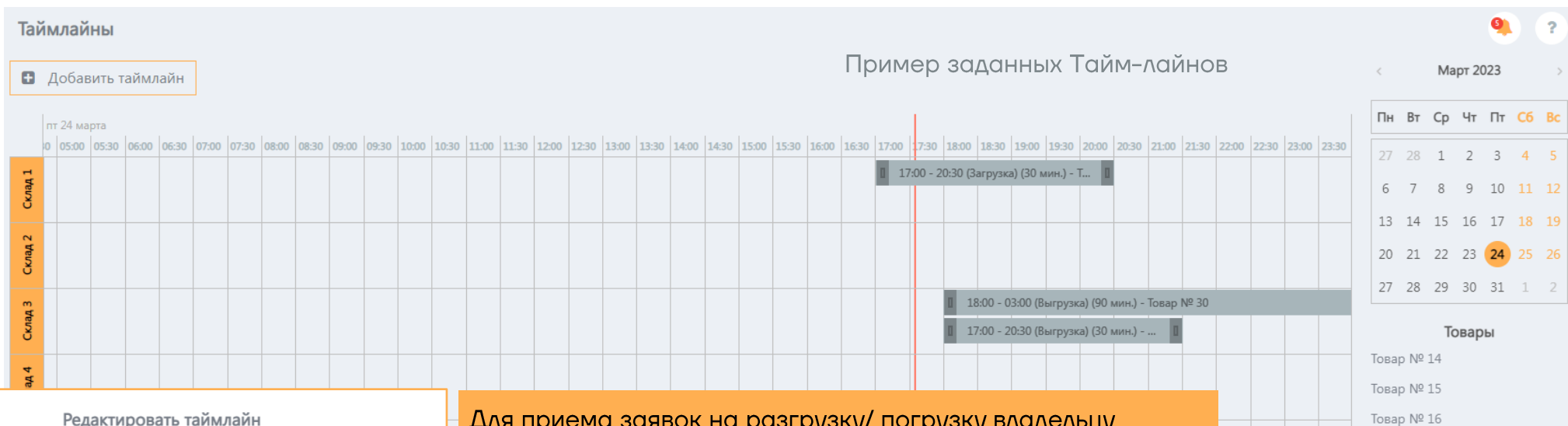
Для водителя

- Формирование штрих/ QR-кода заявки на погрузку/ разгрузку;
- Оповещение о времени и месте прибытия;
- Автоматическая регистрация операций.

Для оператора склада

- Сканирование заявки (QR-кода водителя);
- Автоматический учет времени разгрузки/ погрузки;
- Автоматическое формирование документов, печать.

1. Создаем календарь для приема заявок



Редактировать таймлайн

При изменении данных, возможное удаление открытых заявок!

Товары

Товар № 8

Склад

Склад 1

Тип заявок

Загрузка

Время на заявку

60 мин.

Выберите дату и время

от 22.03.2023 13:30

до 23.03.2023 14:30

Удалить

Обновить

Отменить

Для приема заявок на разгрузку/ погрузку владельцу склада необходимо сформировать тайм-лайн - время работы склада.

! На каждый склад создается свой тайм-лайн

! Внутри одного склада может быть несколько тайм-лайнов

Для тайм-лайна задается дата, время старта и завершения.

Указывается требования к заявкам: время, тип, принимаемые товар(ы).

Тайм-лайны можно удалять, добавлять и редактировать, а обо всех изменениях контрагенты узнают – автоматически!

2. Создаем заявку

Заявки

+ Создать заявку

23 Марта 2023

Склад 1

00	00:30	01:00	01:30	02:00	02:30	03:00	03:30	04:00	04:30	05:00	05:30	06:00	06:30	07:00	07:30	08:00	08:30	09:00	09:30	10:00	10:30	11:00	11:30	12:00	12:30	13:00	13:30
3	3	3	3	3	3	3	3	3	3	3	А222АА161 Загрузка	3	3	3	3	3	3	3	3	3	3	3	3	3	3	3	

Склад 2

Склад 3

Март 2023

Пн	Вт	Ср	Чт	Пт	Сб	Вс
27	28	1	2	3	4	5
6	7	8	9	10	11	12
13	14	15	16	17	18	19
20	21	22	23	24	25	26
27	28	29	30	31	1	2

Товары

Товар № 14

Товар № 15

Товар № 16

Запись вручную

По предварительной записи

Отсканировать QR-код

Запись вручную

1 Введите данные

Выбор груза

Сено

Щебень

Крупа

Контрагент

Номер автомобиля

Номер прицепа

Введите ФИО

2 Введите время

й ц у к е н г ш щ з х ъ

ф ы в а п р о л д ж э

я ч с м и т ь б ю .

Пробел

Система позволяет контрагенту сформировать заявку на разгрузку или погрузку.

! В зависимости от товара система автоматически предложит возможную дату и время на разгрузку или погрузку.

! Пропуск водителю сформируется автоматически – ведь Вся информация о водителе, транспорте запрашивается заблаговременно

После подтверждения заявки водитель получит QR-код, по которому система произведёт идентификацию транспорта. Также возможно применение RFID-карт или штрихкодов.

3. Получаем выгоду с первого дня!

- Прозрачность процессов планирования;
- Исключение ошибок человеческого фактора;
- Предупреждение тревожных событий;
- Работа в одной системе упрощает коммуникацию и повышает скорость реакции;

100%

Цифровизация процессов

Оптимизация времени операции



Сокращение расходов на логистику



Планирование грузопотока:

Было 40 мин
Стало 3 минуты

- 20%

Сокращены затрат на ФОТ



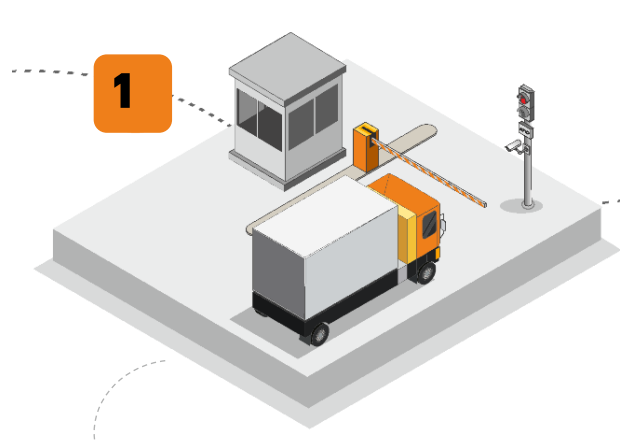
Регистрация водителя,
контрагента:

Было 6 мин
Стало 40 секунд

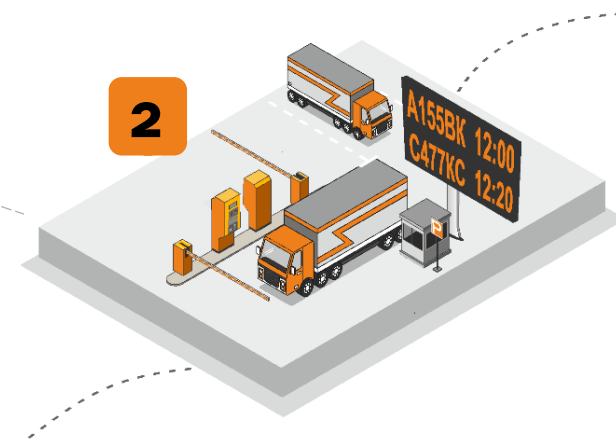
- 90%

Исключены штрафы
за опоздание

Дополнительное аппаратное оснащение системы




Вы наблюдаете за проездами через контрольно-пропускные пункты (КПП) с видеокamer, установленных на территории, а также имеете отчеты о проездах в режиме реального времени.



Автоматический пропуск транспортного средства на парковку с фиксацией проезда. Соотношение прибывшего авто с подтвержденными заявками.



Проезд автомобиля к складу возможен после появления соответствующего информационного сообщения на светодиодном табло парковки или по смс.

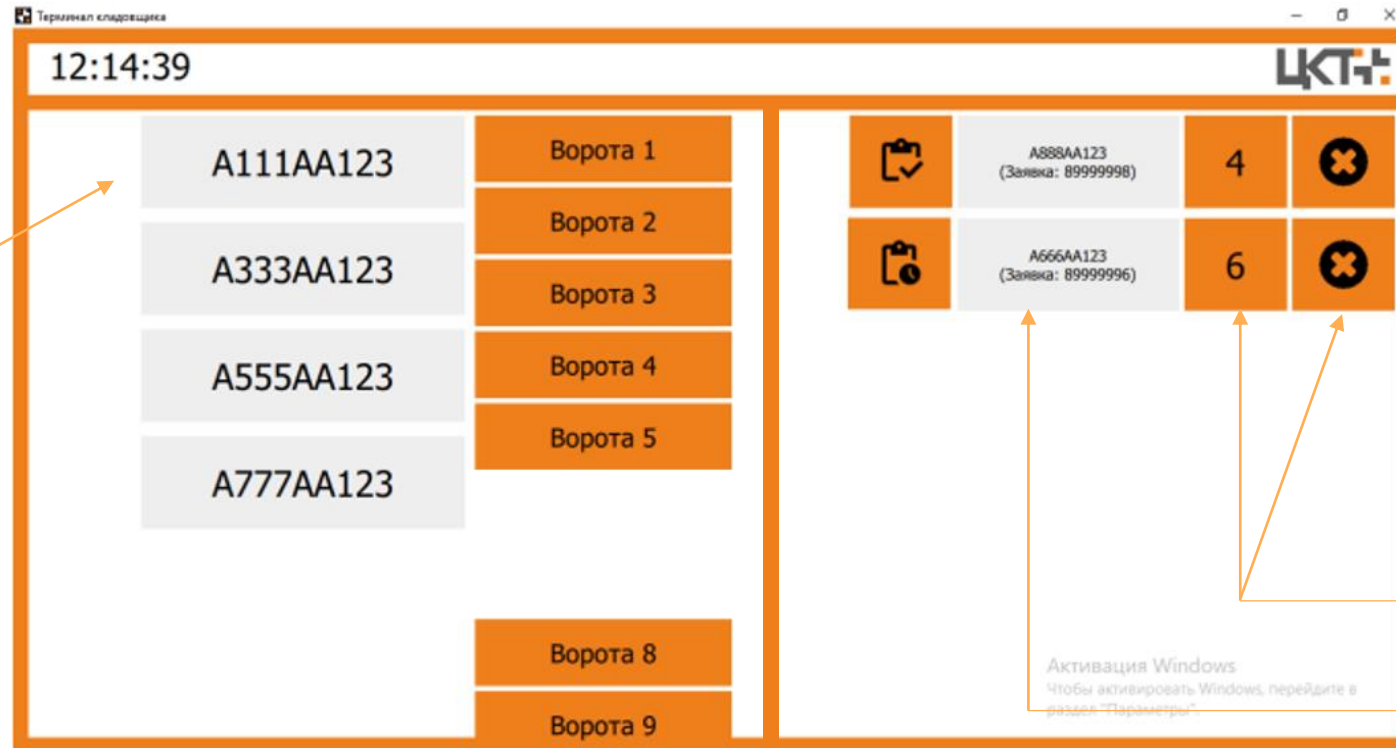


Возможности индивидуального развития

Добавьте интерфейс для оператора склада

Список автомобилей на парковке

Каждому транспорту можно назначить конкретный док загрузки/ разгрузки с помощью кнопок "Ворота 1" - "Ворота 9"



Уже выстроенная электронная очередь авто. Тут же отображаются статусы заявок авто: «погрузка завершена» и «погрузка в обработке».

Кнопки справа указывают назначенный док, а также функцию отмены заявки.

Номер автомобиля и номер заявки

Просто попробуйте

Tel: 8 800 2222 061

mail: am@mt-r.ru

